









犬連れ旅行の 持ち物チェックリスト

愛犬との旅行をもっと快適に、もっと楽しく♪

基本の持ち物

- 首輪・リード 
- 迷子札 
- ごはん・おやつ 
- 携帯用ウォーターボトル 
- 食器 
- マナーバンド・マナーパンツ 
- キャリーバッグまたはケージ 
- ブランケット 

衛生・健康管理グッズ

- トイレシート 
- うんち袋 
- お気に入りのおもちゃ 
- お洋服 
- 狂犬病予防の鑑札、ワクチン接種証明書 
- ウェットティッシュ 
- 粘着ローラー（コロコロ） 
- かかりつけの動物病院の連絡先 

消耗品は
いつもより
多めに持って行くと
安心です♪

あると便利！追加で持っていきたいアイテム

- ベッドやクッション 
- お気に入りのぬいぐるみ 
- バスタオル 
- 整腸剤や酔い止めなどのお薬 
- トイレトレー 
- 保温ジャー 
- ジップロック・保冷バッグ 
- ロックアイス（給水&熱中症対策） 
- 階段（ソファから降りるときの足のために） 
- リュック、スリング、カートなど（わんちゃんが歩くのNGな観光地で活躍!） 

MEMO 🐾

忘れ物がないか
出発前に
チェックしてね!

